


# IZUTECH 軽量ベルトコンベア（キャリアプレート式）

## <特徴>

幅広薄型を実現 60mmフレーム厚で800mm幅90mmフレーム厚で1400mmまで対応  
 広い有効幅 蛇行レスタイプではベルト幅+40mmの機幅を実現。狭い設置スペースに最適  
 2タイプの駆動ユニット ヘッドドライブ、センタードライブの2タイプ駆動方式採用



## <写真>

IZB-1 蛇行レスガイド付き

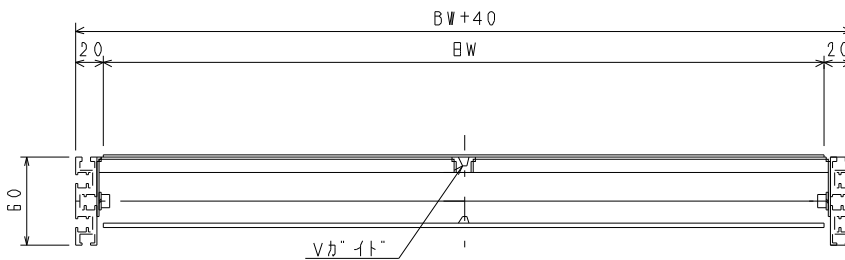
ベルト幅 : 660mm

機幅 : 700mm

機長 : 3100mm

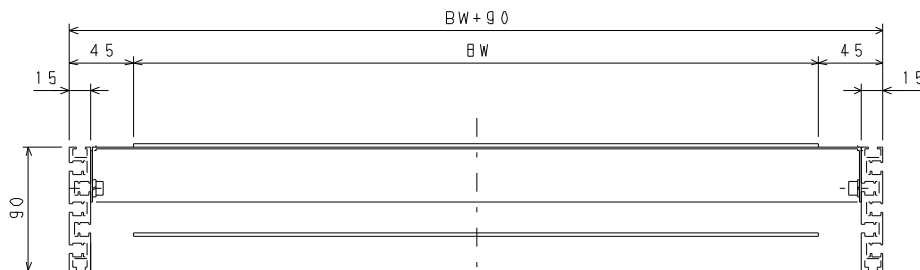
速度 : 12m/min

蛇行レスガイド式コンベアー断面寸法 (IZB-01,02)



ベルト端より  
20mmを実現

蛇行レスガイド無しコンベアー断面寸法 (IZB-03,04)



## <セレクション>

型式	IZB-01	IZB-02	IZB-03	IZB-04
ドライブユニット	ヘッドドライブ	センタードライブ	ヘッドドライブ	センタードライブ
蛇行レスガイド対応	○	○	○	○
最大ベルト幅	800mm	800mm	1400mm	1400mm
フレームサイズ	60x15	60x15	90x15	90x15
機長	6M *6Mを超える場合はご相談ください。			
速度	30m/min *30m/minを超える場合はご相談ください。			

\* 傾斜仕様、栈付きベルトの対応も可能です。ご相談ください。